



Kraftfahrt-Bundesamt

DE-24932 Flensburg

Allgemeine Betriebserlaubnis (ABE) National Type Approval

ausgestellt von:

Kraftfahrt-Bundesamt (KBA)

nach § 22 in Verbindung mit § 20 Straßenverkehrs-Zulassungs-Ordnung (StVZO)
für einen Typ des folgenden Genehmigungsobjektes

Sonderräder für Pkw 9 J x 20 H2

issued by:

Kraftfahrt-Bundesamt (KBA)

according to § 22 and 20 Straßenverkehrs-Zulassungs-Ordnung (StVZO) for a type
of the following approval object

special wheels for passenger cars 9 J x 20 H2

Genehmigungsnummer: **54749*00**

Approval number:

1. Genehmigungsinhaber:
Holder of the approval:
Superior Industries Leichtmetallräder Germany GmbH
DE-67098 Bad Dürkheim
2. Gegebenenfalls Name und Anschrift des Bevollmächtigten:
If applicable, name and address of representative:
Entfällt
Not applicable
3. Typbezeichnung:
Type:
GPX 9020



Kraftfahrt-Bundesamt

DE-24932 Flensburg

2

Genehmigungsnummer: **54749*00**

Approval number:

4. Aufgebrachte Kennzeichnungen:
Identification markings:
Hersteller oder Herstellerzeichen
Manufacturer or registered manufacturer's trademark

Felgenreöße
Size of the wheel

Typ und die Ausführung
Type and version

Herstelldatum (Monat und Jahr)
Date of manufacture (month and year)

Genehmigungszeichen
Approval identification

Einpresstiefe
Inset/outset
5. Anbringungsstelle der Kennzeichnungen:
Position of the identification markings:
An der Innen- bzw. Außenseite des Rades
On the inside/outside of the wheel
6. Zuständiger Technischer Dienst:
Responsible Technical Service:
Technischer Dienst der TÜV Rheinland Kraftfahrt GmbH
DE-51105 Köln
7. Datum des Prüfberichts des Technischen Dienstes:
Date of test report issued by the Technical Service:
25.08.2023
8. Nummer des Prüfberichts des Technischen Dienstes:
Number of test report issued by that Technical Service:
55035623 (1. Ausfertigung)



Kraftfahrt-Bundesamt

DE-24932 Flensburg

3

Genehmigungsnummer: **54749*00**

Approval number:

9. Verwendungsbereich:
Range of application:
Das Genehmigungsobjekt „Sonderräder für Pkw“ darf nur zur Verwendung gemäß:
The use of the approval object „special wheels for passenger cars“ is restricted to the application listed:

Anlage/n zum Prüfbericht
Enclosure/s of the test report
1 - 15

1. Ausfertigung

unter den angegebenen Bedingungen an den dort aufgeführten bzw. beschriebenen Kraftfahrzeugen feilgeboten werden.
The offer for sale is only allowed on the listed vehicles under the specified conditions.

10. Bemerkungen:
Remarks:
Für die in dieser ABE freigegebenen Rad/Reifenkombinationen ist die Berichtigung der Zulassungsbescheinigung Teil I gemäß § 13 Fahrzeug-Zulassungsverordnung (FZV) nicht erforderlich.
The correction of the "Zulassungsbescheinigung Teil I" according to § 13 Fahrzeug-Zulassungsverordnung (FZV) is not required for the wheel/tire combinations listed in this ABE.

Es gelten die im o.g. Gutachten nebst Anlagen festgehaltenen Angaben.
The indications given in the above mentioned test report including its annexes shall apply.

Es wurden nationale Bestimmungen über Teile oder Ausrüstungen, die das einwandfreie Funktionieren von Systemen, die für die Sicherheit des Fahrzeugs oder seine Umweltverträglichkeit von wesentlicher Bedeutung sind, angewendet (Artikel 56 Absatz 7 der VO (EU) 2018/858). Die Anforderungen von Artikel 56, Absätze 1, 2 Unterabsätze 1 bis 3, 3 und 4 der VO (EU) 2018/858 sind sinngemäß erfüllt.

National regulations have been applied to parts or equipment that ensure the proper functioning of systems that are essential for the safety of the vehicle or its environmental compatibility (Article 56 paragraph 7 of Regulation (EU) 2018/858). The requirements of Article 56, Paragraphs 1, 2, Subparagraphs 1 to 3, 3 and 4 of Regulation (EU) 2018/858 are accordingly fulfilled.

11. Änderungsabnahme gemäß § 19 (3) StVZO:
Acceptance test of the modification as per § 19 (3) StVZO:
Siehe Prüfbericht
See test report



Kraftfahrt-Bundesamt

DE-24932 Flensburg

4

Genehmigungsnummer: **54749*00**

Approval number:

12. Die Genehmigung wird **erteilt**
Approval is **granted**
13. Grund (Gründe) für die Erweiterung der Genehmigung (falls zutreffend):
Reason(s) for the extension (if applicable):
Entfällt
Not applicable
14. Ort: **DE-24932 Flensburg**
Place:
15. Datum: **04.09.2023**
Date:
16. Unterschrift: **Im Auftrag**
Signature:

Nino Pommerencke



Anlagen:
Enclosures:
Gemäß Inhaltsverzeichnis
According to index

Anlage 4 zum Prüfbericht Nr. **55035623** (1. Ausfertigung)

Prüfgegenstand PKW-Sonderrad 9Jx20 H2 Typ GPX 9020
 Hersteller Superior Industries Leichtmetallräder Germany GmbH

Seite 1 von 17

Auftraggeber Superior Industries Leichtmetallräder Germany GmbH
 Gustav-Kirchhoff-Straße 10
 D-67098 Bad Dürkheim
 QM-Nr.: 49 02 0142106

Prüfgegenstand PKW-Sonderrad
 Modell Monaco
 Typ GPX 9020
 Radgröße 9Jx20 H2
 Zentrierart Mittenzentrierung

Ausführung	Kennzeichnung Rad/ Zentrierring	Lochzahl/ Lochkreis- (mm)/ Mittenloch-ø (mm)	Einpresstiefe (mm)	Radlast (kg)	Abrollumfang (mm)
B7	GPX 9020 B7 / Z16 Ø70,0-57,1	5/112/57,1	40	850	2290

Kennzeichnungen

KBA-Nummer 54749
 Herstellerzeichen SUPERIOR Germany
 Radtyp und Ausführung GPX 9020 (s.o.)
 Radgröße 9Jx20 H2
 Einpresstiefe ET.. (s.o.)
 Herstelldatum Monat und Jahr

Befestigungsmittel

Nr.	Art der Befestigungsmittel	Bund	Anzugsmoment (Nm)	Schaftlänge (mm)	Artikel-Nr.
S01	Schraube M14x1,5	Kegel 60°	120	30	Multipack: 45
S02	Schraube M14x1,5	Kegel 60°	140	30	Multipack: 45
S03	Schraube M14x1,5	Kegel 60°	140	35	Multipack: 45A
S04	Schraube M14x1,5	Kegel 60°	125	30	Multipack: 45
S05	Schraube M14x1,5	Kegel 60°	120	35	Multipack: 45A

Prüfungen

Entsprechend den Kriterien des VdTÜV Merkblattes 751 (in der jeweils gültigen Fassung) wurden an den im Verwendungsbereich aufgeführten Fahrzeugen Anbau-, Freigängigkeits- und Handlingsprüfungen durchgeführt.

Verwendungsbereich

Hersteller Aways
 Audi
 MG (Saic)
 Seat
 Skoda
 Volkswagen

Spurverbreiterung innerhalb 2%

Anlage 4 zum Prüfbericht Nr. 55035623 (1. Ausfertigung)Prüfgegenstand
HerstellerPKW-Sonderrad 9Jx20 H2 Typ GPX 9020
Superior Industries Leichtmetallräder Germany GmbH

Seite 2 von 17

Handelsbezeichnung Fahrzeug-Typ ABE/EWG-Nr.	kW-Bereich	Reifen	Reifenbezogene Auflagen und Hinweise	Auflagen und Hinweise
Always U5 MAS861, -/WVTA e13*2007/46*2315*..; e13*KS07/46*1629*..; e13*KS07/46*1631*..	55, 60	235/45R20	K3s	A01 A12 A21 A58 A99 S05
	55, 60	245/40R20	K3s	
Audi A6 -/Avant 4F, 4F1 e1*2001/116*0254*.., e1*2001/116*0276*..; e13*2007/46*1080*..	89-188	245/30R20	K1b K2b T90	A01 A12 A21 A99 Car Lim NBF X27 S01
	89-213	255/30R20	K1b K2b K44 K46 K56 T92	
	89-257	265/30R20	G76 K1c K2b K41 K43 K44 K46 K56	
Audi A6 Allroad 4F, 4F1 e1*2001/116*0254*..; e13*2007/46*1080*..	120-257	245/35R20	K42 K46 T95	A01 A12 A21 A99 X28 S01
	120-257	255/35R20	K1a K2b K42 K46 T93 T97	
	120-257	265/30R20	K1a K1b K2b K41 K42 K44 K46 T94	
Audi A6 S6 4F, 4F1 e1*2001/116*0254*..; e13*2007/46*1080*..	320	275/30R20	K1c K2c K41 K43 K44 K46 K56 T97	A01 A12 A21 A99 Car Lim X27 S01
Audi A8 4E e1*2001/116*0198*.., e1*2001/116*0246*..	154-257	245/35R20	R37 T91 T95	A12 A21 A99 Lim NBF V20 S01
	154-257	245/40R20	A01 G01 K41 R37 T95 T99	
	154-257	245/40R20	A01 K41 R37 T95 T99 X72	
	154-331	255/35R20	A01 K1a K2b T93 T97	
	154-331	265/35R20	A01 K1c K2b T95 T99	
Audi Q2 GA e1*2007/46*1552*.. - Frontantrieb	81-110	235/35R20	K1c K2b	A01 A12 A21 A58 A99 V20 S02
	81-110	255/30R20	K2c K8f R03	
Audi Q2 GA e1*2007/46*1552*.. - Frontantrieb - mit Zusatz- Verbreiterungen	81-110	235/35R20	K1a K1b K2b	A01 A12 A21 A58 A99 KMV R92 V20 S02
	81-110	255/30R20	K2c K8o R03	
Audi Q2 Quattro GA e1*2007/46*1552*01-..	110, 140	235/35R20	K1c K2b K6w K8c T92	A01 A12 A21 A56 A99 S02
Audi Q2 Quattro GA e1*2007/46*1552*01-.. - mit Zusatz- Verbreiterungen	110, 140	235/35R20	K1a K1b K2b K6w K8c T92	A01 A12 A21 A56 A99 KMV R92 S02
Audi Q3 (I) 8U, 8U1 e1*2007/46*0591*..; e13*2007/46*1163*..	88-162	235/35R20	T92	A12 A21 A57 A99 S03
	88-162	245/30R20	T90	
	88-162	245/35R20		
Audi Q3 (I) 8U, 8U1 e1*2007/46*0591*..; e13*2007/46*1163*.. - mit Radhaus- Verbreiterungen	88-162	235/35R20	T92	A12 A21 A57 A99 KMV S03
	88-162	245/30R20	T90	
	88-162	245/35R20		

Anlage 4 zum Prüfbericht Nr. 55035623 (1. Ausfertigung)Prüfgegenstand
HerstellerPKW-Sonderrad 9Jx20 H2 Typ GPX 9020
Superior Industries Leichtmetallräder Germany GmbH

Seite 3 von 17

Handelsbezeichnung Fahrzeug-Typ ABE/EWG-Nr.	kW-Bereich	Reifen	Reifenbezogene Auflagen und Hinweise	Auflagen und Hinweise
Audi Q3, -/Sportback (II) F3 e1*2007/46*1900*..	110-180	235/40R20		A12 A21 A57 A99 MpH S03
	110-180	235/45R20		
Audi Q4 e-tron - /Sportback FZ e1*2018/858*00006*.. - max. Leistung: 125- 220 kW - Elektro	70, 77	235/50R20	A01 A12 K1a R02 R70	A21 A57 A99 B54 V20 S01
	70, 77	245/45R20	A12 R02	
	70, 77	255/45R20	A01 A12 K1a R02	
	70, 77	255/45R20	A01 A32 R03	
	70, 77	275/40R20	A12 R03	
Audi SQ2 Quattro GA e1*2007/46* 1552*09.. - mit Zusatz- Verbreiterungen	221	235/35R20	K1a K1b K2b K6w K8c	A01 A12 A21 A56 A99 KMV S02
Audi TT (II) 8J e1*2001/116* 0369*00-16; 0374*00-01; 0375*00	118-200	245/30R20	K1c K2b K44 K46 K56	A01 A12 A21 A57 A99 Cbo Cpe S01
	118-200	255/30R20	K1c K2b K41 K44 K46 K56	
Audi TT (III) 8J e1*2001/116* 0369*17-.. ab MJ 2015 (8S) incl. Facelift 2018	132-169	245/30R20	K1a K2b K6g K8c	A01 A12 A21 A57 A99 Cbo Cpe S01
	132-169	255/30R20	K1c K2b K5d K6h K6i K8c	
Audi TT (III) 8J e1*2001/116* 0369*31-.. ab Facelift 2018 (8S)	180	245/30R20	K1a K2b K6g K8c	A01 A12 A21 A57 A99 Cbo Cpe S01
	180	255/30R20	K1c K2b K5d K6h K6i K8c	
Audi TT RS (II) 8J e1*2001/116* 0369*00-16	250, 265	245/30R20	K1c K2b K44 K46 K56	A01 A12 A21 A56 A99 Cbo Cpe S01
	250, 265	255/30R20	K1c K2b K41 K44 K46 K56	
Audi TT RS (III) 8J, 8J1 e1*2007/46*1686*.. e1*KS07/46*0054*.. ab MJ 2016 (8S) incl. Facelift 2018	294	245/30R20	K1a K2b K6g K8c	A01 A12 A21 A56 A99 Cbo Cpe S01
	294	255/30R20	K1c K2b K5d K6h K6i K8c	
Audi TTS (III) 8J e1*2001/116* 0369*18-.. ab MJ 2015 (8S) incl. Facelift 2018	210-235	245/30R20	K1a K2b K6g K8c	A01 A12 A21 A56 A99 Cbo Cpe S01
	210-235	255/30R20	K1c K2b K5d K6h K6i K8c	

Anlage 4 zum Prüfbericht Nr. 55035623 (1. Ausfertigung)Prüfgegenstand
HerstellerPKW-Sonderrad 9Jx20 H2 Typ GPX 9020
Superior Industries Leichtmetallräder Germany GmbH

Seite 4 von 17

Handelsbezeichnung Fahrzeug-Typ ABE/EWG-Nr.	kW-Bereich	Reifen	Reifenbezogene Auflagen und Hinweise	Auflagen und Hinweise
MG EHS (RX6) PHEV AS23P-L e5*2018/858*00003*.. - Plug-in Hybrid	119	235/40R20		A12 A21 A58 A99 S04
MG4 Electric SEH3 e4*2018/858*00093*.. - Elektro	54, 68	245/30R20	K1a K1b K2b T90	A01 A12 A21 A58 A99 Flh S04
Seat Ateca 5FP e9*2007/46*6394*.. - incl. ab Modell 2021 - Frontantrieb - mit Radhaus- Verbreiterungen	85, 110	235/35R20	K1a K1b K2b	A01 A12 A21 A58 A99 F23 KMV NoP S02
	85, 110	245/30R20	K1c K2b T90	
	85, 110	245/35R20	K1c K2b	
Seat Ateca 4drive 5FP e9*2007/46*6394*.. - incl. ab Modell 2021 - mit Radhaus- Verbreiterungen	110, 140	235/35R20	A01 K1a K1b K2b	A12 A21 A56 A99 F24 KMV NoP S02
	110, 140	245/35R20	A01 K1c K2b	
Seat Cupra Ateca 5FP e9*2007/46*6394*11-..	221	235/35R20	A01 K1a K1b M+S T88 T92	A12 A21 A56 A99 F24 S02
	221	235/35R20	A01 K1a K1b R37 T88 T92	
	221	245/35R20	A01 K1c K2b	
Seat Cupra Ateca 1,5TSI 5FP e9*2007/46*6394*40-.. - Frontantrieb	110	235/35R20	K1a K1b K2b	A01 A12 A21 A58 A99 F23 KMV NoP S02
	110	245/30R20	K1c K2b T90	
	110	245/35R20	K1c K2b	
Seat Cupra Ateca 2,0TSI 5FP e9*2007/46*6394*40-..	140	235/35R20	A01 K1a K1b M+S T88 T92	A12 A21 A56 A99 F24 NoP S02
	140	245/35R20	A01 K1c K2b	
Seat Cupra Ateca VZ- Edition 5FP e9*2007/46*6394*23-.. - mit Zusatz- Verbreiterungen	221	235/35R20	M+S T88 T92	A12 A21 A56 A99 F24 KMV Z20 S02
	221	245/35R20		
Seat Cupra Formentor KM e9*2007/46*4008*.. - Plug-in Hybrid	180,228	235/35R20	M+S R37	A12 A21 A57 A99 KMV NoP S02
	180,228	245/35R20	A01 K1a K1b	
	180,228	255/35R20	A01 K1c K2b K3m K6w	
Seat Cupra Formentor KM e9*2007/46*4008*.. - Plug-in Hybrid	110,140	235/35R20	M+S	A12 A21 A57 A99 KMV NoP S02
	110,140	245/35R20	A01 K1a K1b	
	110,140	255/35R20	A01 K1c K2b K3m K6w	
Seat Cupra Formentor e-Hybrid KM e9*2007/46*4008*.. - Plug-in Hybrid	110	235/35R20	M+S R37	A12 A21 A58 A99 KMV S02
	110	245/35R20	A01 K1a K1b	
	110	255/35R20	A01 K1c K2b K3m K6w	

Anlage 4 zum Prüfbericht Nr. **55035623** (1. Ausfertigung)
 Prüfgegenstand
 Hersteller

 PKW-Sonderrad 9Jx20 H2 Typ GPX 9020
 Superior Industries Leichtmetallräder Germany GmbH

Seite 5 von 17

Handelsbezeichnung Fahrzeug-Typ ABE/EWG-Nr.	kW-Bereich	Reifen	Reifenbezogene Auflagen und Hinweise	Auflagen und Hinweise
Seat Cupra Formentor VZ5 KM e9*2007/46*4008*..	287	245/35R20	M+S	A12 A21 A56 A99 KMV S02
	287	255/35R20	A01 K3m	
Seat Tarraco KN e9*2007/46*6666*.. - ohne FR-Line	110-180	235/40R20	T96	A12 A21 A57 A99 MpH S02
	110-180	235/45R20	T00 T96	
Seat Tarraco FR KN e9*2007/46*6666*.. - ohne FR-Line	110-180	235/40R20	T96	A12 A21 A57 A99 MpH RQ3 S02
	110-180	235/45R20		
Skoda Enyaq 50 / 60 NY e8*2007/46*0416*.. - max.Leistung: 109kW / 132kW - Elektro	70	235/50R20	A32 R70	A21 A58 A99 B54 Car V20 S01
	70	245/45R20	A32	
	70	255/45R20	A32	
	70	275/40R20	A01 A12 K2b R03	
Skoda Enyaq 80 / 80X NY e8*2007/46*0416*.. - max.Leistung: 150kW / 195kW - Elektro	70, 77	235/50R20	A12 R02 R70	A21 A57 A99 B54 Car V20 S01
	70, 77	245/45R20	A01 A12 R02	
	70, 77	255/45R20	A32	
	70, 77	275/40R20	A01 A12 K2b R03	
Skoda Enyaq RS Coupé NY e8*2007/46*0416*.. - max.Leistung:220kW - Elektro	77	235/50R20	A12 R02 R70	A21 A56 A99 B54 V20 S01
	77	245/45R20	A01 A12 R02	
	77	255/45R20	A32	
	77	275/40R20	A01 A12 K2b R03	
Skoda Karoq NU e8*2007/46*0272*.. - Frontantrieb - ohne Radhaus- Verbreiterungen	81-110	235/35R20	K1c K2b	A01 A12 A21 A58 A99 F23 KOV S02
	81-110	245/30R20	K1c K2b T90	
	81-110	245/35R20	K1c K2b	
Skoda Karoq 4x4 NU e8*2007/46*0272*.. - ohne Radhaus- Verbreiterungen	110, 140	235/35R20	K1c K2b	A01 A12 A21 A56 A99 F24 KOV S02
	110, 140	245/35R20	K1c K2b	
Skoda Karoq Scout NU e8*2007/46*0272*.. - Frontantrieb - mit Radhaus- Verbreiterungen	85, 110	235/35R20	K1a K1b	A01 A12 A21 A58 A99 F23 KMV S02
	85, 110	245/30R20	K1c K2b T90	
	85, 110	245/35R20	K1c K2b	
Skoda Karoq Scout 4x4 NU e8*2007/46*0272*.. - mit Radhaus- Verbreiterungen	110, 140	235/35R20	K1a K1b K2b	A01 A12 A21 A56 A99 F24 KMV S02
	110, 140	245/35R20	K1c K2b	

Anlage 4 zum Prüfbericht Nr. 55035623 (1. Ausfertigung)Prüfgegenstand
HerstellerPKW-Sonderrad 9Jx20 H2 Typ GPX 9020
Superior Industries Leichtmetallräder Germany GmbH

Seite 6 von 17

Handelsbezeichnung Fahrzeug-Typ ABE/EWG-Nr.	kW-Bereich	Reifen	Reifenbezogene Auflagen und Hinweise	Auflagen und Hinweise
Skoda Kodiaq NS e8*2007/46*0249*.. - incl. Scout	85-180	235/40R20	T96	A12 A21 A57 A99 S02
	85-180	235/45R20		
Skoda Octavia (IV) NX e8*2007/46*0355*..	81-110	255/30R20	K2c K4i K6i K8m R03	A01 A12 A21 A58 A99 Car F23 KOV Lim NoE NoP V20 S02
Skoda Superb (III) 3T e11*2001/116* 0326*32-45; e11*2007/46* 0014*22-..; e8*2007/46*0317*.. - incl. Scout	88-162	255/30R20	A01 Car K2b K4i K6h K6i K8m Lim R03 T88 T92	A12 A21 A57 A99 NoP V00 V20 S02
	88-162	265/30R20	A01 K2c K4i K6h K6i K8s Lim R03 T94	
	88-206	235/35R20	A01 Car K2b K4i K6g K6i K8e Lim T88 T92	
	88-206	245/30R20	A01 Car K1b K2b K3f K4i K5d K6g K6i K8e Lim T90	
Skoda Superb iV (III) 3T e8*2007/46*0317*.. - Plug-in Hybrid	115	235/35R20	A01 Car K2b K4i K6g K6i K8e Lim T92	A12 A21 A58 A99 V20 S02
	115	245/30R20	A01 Car K1b K2b K3f K4i K5d K6g K6i K8e Lim T90	
	115	255/30R20	A01 Car K2b K4i K6h K6i K8m Lim R03 T92	
	115	265/30R20	A01 K2c K4i K6h K6i K8s Lim R03 T94	
VW Arteon -/Shooting Brake 3H e1*2007/46*1725*..	110-206	245/30R20	T90	A12 A21 A57 A99 Car Lim MpH S02
	110-206	245/35R20		
	110-206	255/30R20	A01 K1a K2b T88 T92	
	110-206	255/35R20	A01 K1a K2b	
VW Arteon R - /Shooting Brake R 3H e1*2007/46*1725*..	235	245/30R20	T90	A12 A21 A56 A99 Car Lim NoP S02
	235	245/35R20		
	235	255/30R20	A01 K1a K2b T88 T92	
	235	255/35R20	A01 K1a K2b	
VW Beetle, -/Cabrio (II) 16 e1*2007/46*0539*..	77-162	235/35R20	K1c K2b K3a K3c	A01 A12 A21 A58 A99 Cbo Flh S01
	77-162	245/30R20	K1c K2a K2b K3a K3c K5c	
VW ID.4 Pro / GTX E2 e1*2018/858*00004*.. - max. Leistung: 128- 220 kW - Elektro	70, 77	235/50R20	K1a K1b R02 R70	A01 A12 A21 A57 A99 B54 Car V20 S01
	70, 77	245/45R20	R02	
	70, 77	255/45R20	K1a K1b	
	70, 77	275/40R20	K2b R03	
VW ID.4 Pure E2 e1*2018/858*00004*.. - max. Leistung: 109kW / 125 kW - Elektro	70	235/50R20	A01 A12 K1a K1b R70	A21 A58 A99 B54 Car V20 S01
	70	245/45R20	A32	
	70	255/45R20	A01 A12 K1a K1b	
	70	275/40R20	A01 A12 K2b R03	

Anlage 4 zum Prüfbericht Nr. 55035623 (1. Ausfertigung)Prüfgegenstand
HerstellerPKW-Sonderrad 9Jx20 H2 Typ GPX 9020
Superior Industries Leichtmetallräder Germany GmbH

Seite 7 von 17

Handelsbezeichnung Fahrzeug-Typ ABE/EWG-Nr.	kW-Bereich	Reifen	Reifenbezogene Auflagen und Hinweise	Auflagen und Hinweise
VW ID.5 Pro / GTX E2 e1*2018/858*00004*.. - max. Leistung: 128- 220 kW - Elektro	70, 77	235/50R20	K1a K1b R02 R70	A01 A12 A21 A57 A99 B54 V20 S01
	70, 77	245/45R20	R02	
	70, 77	255/45R20	K1a K1b	
	70, 77	275/40R20	K2b R03	
VW Passat (VIII) 3C e1*2001/116* 0307*37-.. - Limousine / Variant ab MJ 2015 (B8/3G) - incl. Facelift 2019	88-140	245/30R20	Car K1c K2b K8h T90	A01 A12 A21 A57 A99 NoP V00 V20 VoA S02
	88-140	255/30R20	Car K2c K4i K6i K8m Lim R03 T88 T92	
	88-140	265/30R20	Car K2c K4i K6g K6i K8m Lim R03 T94	
	88-206	235/35R20	Car K8h Lim T88 T92	
	88-206	245/30R20	K1c K2b K8h Lim T90	
VW Passat (VIII) GTE 3C e1*2001/116* 0307*41-.. - Limousine / Variant ab MJ 2015 (B8/3G) - Plug-In Hybrid - incl. Facelift 2019	115	235/35R20	K8h T92	A01 A12 A21 A58 A99 Car Lim V20 VoA S02
	115	245/30R20	K1c K2b K8h T90	
	115	255/30R20	K2c K4i K6i K8m R03 T92	
VW Passat CC / CC 3CC e1*2001/116*0468*.. - incl. ab Modell 2012	100-220	245/30R20	G01 K1c K2c K41 K43 K44 K45 T90	A01 A12 A21 A99 K32 K42 K46 K56 S01
VW Phaeton 3D, 3d e1*98/14*0189*.. e1*2001/116*0189*.. DE*2007/46*0452*.. e1*2007/46*0452*..	165-331	245/40R20	R91 T95 T99	A12 A21 A99 Lim V20 S01
	165-331	245/40R20	A01 G01 T95 T99	
	165-331	275/35R20	A01 B51 K1c K2b T02	
	177	245/35R20	A59 T95	
	177-246	255/35R20	A01 K1a NoD T97	
VW Phaeton V10 3D e1*98/14*0189*.. e1*2001/116*0189*.. - V10-Diesel	230	275/35R20	B51 K1c K2b T02	A01 A12 A21 A99 Lim S01
VW Scirocco (III) 13 e1*2001/116*0471*.. - incl. Facelift 2015	90-162	245/30R20	A01 G01 K1a K2b T90	A12 A21 A58 A99 Cpe S01
VW Scirocco (III) R 13 e1*2001/116*0471*.. - incl. Facelift 2015	188-206	245/30R20	A01 G01 K1a K2b T90	A12 A21 A58 A99 Cpe S01
VW Tiguan (I) 5N e1*2001/116* 0450*00-10; e1*2007/46* 0487*00-01	81-155	245/35R20	K1a K1b K2b	A01 A12 A21 A57 A99 S02
	81-155	255/35R20	K1c K2b	

Anlage 4 zum Prüfbericht Nr. **55035623** (1. Ausfertigung)
 Prüfgegenstand
 Hersteller

 PKW-Sonderrad 9Jx20 H2 Typ GPX 9020
 Superior Industries Leichtmetallräder Germany GmbH

Seite 8 von 17

Handelsbezeichnung Fahrzeug-Typ ABE/EWG-Nr.	kW-Bereich	Reifen	Reifenbezogene Auflagen und Hinweise	Auflagen und Hinweise
VW Tiguan (I) 5N e1*2001/116* 0450*00-23; e1*2007/46* 0487*00-14 - incl. Facelift 2011 - mit Radhaus- Verbreiterungen	81-155	245/35R20		A12 A21 A57 A99 KMV S02
	81-155	255/35R20		
VW Tiguan (I) 5N e1*2001/116* 0450*11-23; e1*2007/46* 0487*02-14 - ab Facelift 2011	81-155	245/35R20	K1a K1b K2b	A01 A12 A21 A57 A99 S02
	81-155	255/35R20	K1c K2b	
VW Tiguan (II) 5N e1*2001/116* 0450*24-...; e1*2007/46* 0487*15-.. - ab Modell 2016 - incl. Facelift 2021	85-180	235/40R20	T96	A12 A21 A57 A99 MpH S02
	85-180	235/45R20		
VW Tiguan (II) Allspace 5N e1*2001/116* 0450*31-.. - incl. Facelift 2021	110-180	235/40R20	T96	A12 A21 A57 A99 S02
	110-180	235/45R20		
VW T-ROC A1 e13*2007/46*1845*..	81-140	235/35R20	K1c K2b	A01 A12 A21 A57 A99 Flh S02
VW T-ROC Cabriolet A1 e13*2007/46*1845*..	81-110	235/35R20	K1c K2b	A01 A12 A21 A58 A99 Cbo S02
VW T-ROC R A1 e13*2007/46*1845*..	221	235/35R20	K1c	A01 A12 A21 A56 A99 Flh S02

Allgemeine Hinweise

Im Fahrzeug vorgeschriebene Fahrzeugsysteme, z. B. Reifendruckkontrollsysteme, müssen nach Anbau der Räder funktionsfähig bleiben.

Wird eine in diesem Gutachten aufgeführte Reifengröße verwendet, die nicht bereits in den Fahrzeugpapieren (u. a. Fahrzeugschein, Zulassungsbescheinigung I oder COC-Papier) genannt ist, so sind die Angaben über die Reifengröße in den Fahrzeugpapieren (Fahrzeugschein bzw. -brief, Zulassungsbescheinigung I) durch die Zulassungsstelle berichtigen zu lassen. Diese Berichtigung ist dann nicht erforderlich, wenn die ABE des Sonderrades eine Freistellung von der Pflicht zur Berichtigung der Fahrzeugpapiere enthält.

Anlage 4 zum Prüfbericht Nr. **55035623** (1. Ausfertigung)
 Prüfgegenstand
 Hersteller

 PKW-Sonderrad 9Jx20 H2 Typ GPX 9020
 Superior Industries Leichtmetallräder Germany GmbH

Seite 9 von 17

Die mindestens erforderlichen Geschwindigkeitsbereiche (mit Ausnahme der M+S-Profilen) und Tragfähigkeiten der zu verwendenden Reifen sind den Fahrzeugpapieren (Fahrzeugbrief und -schein, Zulassungsbescheinigung I) zu entnehmen. Abschläge der Tragfähigkeit aufgrund der Fahrzeughöchstgeschwindigkeit sind zu berücksichtigen.

Fahrzeughöchstgeschwindigkeit	Tragfähigkeit (%) Geschwindigkeitssymbol (GSY)		
	V	W	Y
210 km/h	100%	100%	100%
220 km/h	97%	100%	100%
230 km/h	94%	100%	100%
240 km/h	91%	100%	100%
250 km/h	-	95%	100%
260 km/h	-	90%	100%
270 km/h	-	85%	100%
280 km/h	-	-	95%
290 km/h	-	-	90%
300 km/h	-	-	85%

Ferner sind nur Reifen einer Bauart und achsweise eines Reifentyps zulässig. Bei Verwendung unterschiedlicher Reifentypen auf Vorder- und Hinterachse sind die Hinweise des Fahrzeug- und / oder Reifenherstellers zu beachten.

Das Fahrwerk und die Bremsaggregate müssen, mit Ausnahme der in der entsprechenden Auflage aufgeführten Umrüstmaßnahmen, dem Serienstand entsprechen. Die Zulässigkeit weiterer Veränderungen ist gesondert zu beurteilen.

Wird das serienmäßige Ersatzrad verwendet, soll mit mäßiger Geschwindigkeit und nicht länger als erforderlich gefahren werden. Es müssen die serienmäßigen Befestigungsteile verwendet werden. Bei Fahrzeugen mit Allradantrieb darf nur ein Ersatzrad mit gleicher Reifengröße bzw. gleichem Abrollumfang verwendet werden.

Die Bezieher der Räder sind darauf hinzuweisen, dass der vom Reifenhersteller vorgeschriebene Reifenfülldruck zu beachten ist.

Spezielle Auflagen und Hinweise

A01 Nach Durchführung der Technischen Änderung ist das Fahrzeug unter Vorlage der vorliegenden ABE unverzüglich einem amtlich anerkannten Sachverständigen oder Prüfer für den Kraftfahrzeugverkehr oder einem Prüflingenieur einer Überwachungsorganisation nach Nummer 4 der Anlage VIIIb zur StVZO zur Durchführung und Bestätigung der in der ABE vorgeschriebenen Änderungsabnahme vorzuführen.

A12 Die Verwendung von Schneeketten ist nicht zulässig.

A21 Es sind nur schlauchlose Reifen zulässig. Werden keine Ventile mit TPMS-Sensoren verwendet, sind Metallschraubventile mit Befestigung von außen zulässig. Bei Verwendung bis zu einer Höchstgeschwindigkeit von 210 km/h (bauartbedingte Höchstgeschwindigkeit, Fzg.-Schein, Ziff. 6 bzw. Zulassungsbescheinigung Feld T oder bei Verwendung von Winterreifen mit Geschwindigkeitssymbol Q, R, S, T oder H) sind auch Gummiventile zulässig. Werden Ventile mit TPMS-Sensoren verwendet, so sind die Hinweise und Vorgaben der Hersteller zu beachten. Die Ventile und Sensoren müssen für den vorgeschriebenen Luftdruck und die Höchstgeschwindigkeit geeignet sein. Die Ventile müssen den Normen E.T.R.T.O., DIN oder Tire and Rim entsprechen und dürfen nicht über den Felgenrand hinausragen.

Anlage 4 zum Prüfbericht Nr. **55035623** (1. Ausfertigung)Prüfgegenstand
HerstellerPKW-Sonderrad 9Jx20 H2 Typ GPX 9020
Superior Industries Leichtmetallräder Germany GmbH

Seite 10 von 17

- A32** Es dürfen nur feingliedrige Schneeketten, die nicht mehr als 12 mm einschließlich Kettenschloss auftragen, an der Hinterachse verwendet werden.
- A56** Die Rad-/Reifen-Kombination ist nur zulässig an Fahrzeugausführungen mit Allradantrieb (z.B. 4WD, Quattro, Syncro, 4-Matic, 4x4, o.ä.)
- A57** Diese Rad-/Reifen-Kombination(en) ist (sind) zulässig an Fahrzeugausführungen mit Front bzw. Heck-Antrieb und Allradantrieb (z.B. 2WD, 4WD, Quattro, Syncro, 4-Matic, 4x4, o.ä.)
- A58** Rad-Reifen-Kombination(en) nicht zulässig an Fahrzeugen mit Allradantrieb.
- A59** Nicht zulässig für Fahrzeugausführungen mit verlängerter Karosserie.
- A99** Zum Auswuchten der Räder dürfen an der Felgenaußenseite nur Klebegewichte im Felgenbett angebracht werden. Bei der Auswahl und Anbringung der Klebegewichte ist auf einen Mindestabstand von 2 mm zum Bremssattel zu achten.
- B51** Auf einen ausreichenden Abstand (mindestens 6 mm) der Rad- / Reifenkombination zum Bremsschlauch, zur Verschleißanzeige oder zum ABS-Kabel bzw. deren Halterungen ist zu achten.
- B54** Betrifft Fahrzeugausführungen mit Trommelbremse an der Hinterachse.
- Car** Die Rad-/Reifen-Kombination ist zulässig für Fahrzeugausführungen der Karosserieform Kombilimousine (Avant, Break, Caravan, Grandtour, Kombi, Sportswagon, T-Modell, Touring, Tourer, Turnier, Variant, ...).
- Cbo** Die Rad-/Reifen-Kombination ist zulässig für Fahrzeugausführungen der Karosserieform Cabrio-Limousine, Roadster.
- Cpe** Die Rad-/Reifen-Kombination ist zulässig für Fahrzeugausführungen der Karosserieform Coupé.
- F23** Rad/Reifen-Kombination nur für Fahrzeugausführungen mit Verbundlenkerhinterachse.
- F24** Rad/Reifen-Kombination nur für Fahrzeugausführungen mit Viel- bzw. Mehrlenkerhinterachse (Einzelradaufhängung).
- Flh** Die Rad-/Reifen-Kombination ist zulässig für Fahrzeugausführungen der Karosserieform Schräghecklimousine (Fließheck, 3-türig und 5-türig).
- G01** Es ist der Nachweis zu erbringen, dass die Anzeige des Geschwindigkeitsmessers und Wegstreckenzählers innerhalb der Toleranzen (75/443/EWG, ECE-R39, § 57 StVZO) liegt. Wird die Anzeige angeglichen, sind die in den Fahrzeugpapieren (u. a. Fahrzeugschein, Zulassungsbescheinigung I oder COC-Papier) eingetragenen Reifengrößen zu überprüfen.
- G76** Ist die Reifengröße 255/35R19 keine der serienmäßigen Reifengrößen (u. a. Fahrzeugschein, Zulassungsbescheinigung I, COC-Papier oder Bedienungsanleitung), so ist der Nachweis zu erbringen, dass die Anzeige des Geschwindigkeitsmessers und Wegstreckenzählers innerhalb der Toleranzen (75/443/EWG, ECE-R39, § 57 StVZO) liegt. Wird die Anzeige angeglichen, sind die in den Fahrzeugpapieren (u. a. Fahrzeugschein, Zulassungsbescheinigung I oder COC-Papier) eingetragenen Reifengrößen zu überprüfen.

Anlage 4 zum Prüfbericht Nr. 55035623 (1. Ausfertigung)Prüfgegenstand
HerstellerPKW-Sonderrad 9Jx20 H2 Typ GPX 9020
Superior Industries Leichtmetallräder Germany GmbH

Seite 11 von 17

K1a Die Radabdeckung an Achse 1 ist durch Ausstellen der Frontschürze und des Kotflügels oder durch Anbau von dauerhaft befestigten Karosserieteilen im Bereich 0° bis 30° vor Radmitte herzustellen. Die gesamte Breite der Rad-/Reifenkombination muss, unter Beachtung des maximal möglichen Betriebsmaßes des Reifens (1,04-fache der Nennbreite des Reifens), in dem oben genannten Bereich abgedeckt sein.

K1b Die Radabdeckung an Achse 1 ist durch Ausstellen des Kotflügels oder durch Anbau von dauerhaft befestigten Karosserieteilen im Bereich 0° bis 50° hinter Radmitte herzustellen. Die gesamte Breite der Rad-/Reifenkombination muss, unter Beachtung des maximal möglichen Betriebsmaßes des Reifens (1,04-fache der Nennbreite des Reifens), in dem oben genannten Bereich abgedeckt sein.

K1c Die Radabdeckung an Achse 1 ist durch Ausstellen der Frontschürze und des Kotflügels oder durch Anbau von dauerhaft befestigten Karosserieteilen im Bereich 30° vor bis 50° hinter Radmitte herzustellen. Die gesamte Breite der Rad-/Reifenkombination muss, unter Beachtung des maximal möglichen Betriebsmaßes des Reifens (1,04-fache der Nennbreite des Reifens), in dem oben genannten Bereich abgedeckt sein.

K2a Die Radabdeckung an Achse 2 ist durch Ausstellen des Kotflügels oder durch Anbau von dauerhaft befestigten Karosserieteilen im Bereich 0° bis 30° vor Radmitte herzustellen. Die gesamte Breite der Rad-/Reifenkombination muss, unter Beachtung des maximal möglichen Betriebsmaßes des Reifens (1,04-fache der Nennbreite des Reifens), in dem oben genannten Bereich abgedeckt sein.

K2b Die Radabdeckung an Achse 2 ist durch Ausstellen der Heckschürze und des Kotflügels oder durch Anbau von dauerhaft befestigten Karosserieteilen im Bereich 0° bis 50° hinter Radmitte herzustellen. Die gesamte Breite der Rad-/Reifenkombination muss, unter Beachtung des maximal möglichen Betriebsmaßes des Reifens (1,04-fache der Nennbreite des Reifens), in dem oben genannten Bereich abgedeckt sein.

K2c Die Radabdeckung an Achse 2 ist durch Ausstellen der Heckschürze und des Kotflügels oder durch Anbau von dauerhaft befestigten Karosserieteilen im Bereich 30° vor bis 50° hinter Radmitte herzustellen. Die gesamte Breite der Rad-/Reifenkombination muss, unter Beachtung des maximal möglichen Betriebsmaßes des Reifens (1,04-fache der Nennbreite des Reifens), in dem oben genannten Bereich abgedeckt sein.

K32 Bei Fahrzeugausführungen mit Zusatzradabdeckungen an Achse 2, ist durch Nacharbeit dieser Radabdeckungen eine ausreichende Freigängigkeit der Rad-Reifenkombination herzustellen

K3a An Achse 1 sind die Schrauben zur Befestigung der Radhausinnenverkleidung an den Radhausausschnittkanten (100 mm hinter Radmitte) zu entfernen und die Befestigungslasche vollständig nach oben zu biegen. Die Radhausinnenverkleidungen sind anschließend dauerhaft neu zu befestigen.

K3c An Achse 1 sind die Schrauben zur Befestigung der Radhausinnenverkleidung an den Radhausausschnittkanten (100 mm vor Radmitte) zu entfernen und die Befestigungslasche vollständig nach oben zu biegen. Die Radhausinnenverkleidungen sind anschließend dauerhaft neu zu befestigen.

K3f An Achse 1 sind die Schrauben zur Befestigung der Radhausinnenverkleidung an den Radhausausschnittkanten (200-250mm hinter Radmitte) zu entfernen und die Befestigungslasche vollständig nach oben zu biegen. Die Radhausinnenverkleidungen sind nachzuarbeiten (z.B. Erwärmen oder Ausschneiden) und dauerhaft zu befestigen.

Anlage 4 zum Prüfbericht Nr. **55035623** (1. Ausfertigung)Prüfgegenstand
HerstellerPKW-Sonderrad 9Jx20 H2 Typ GPX 9020
Superior Industries Leichtmetallräder Germany GmbH

Seite 12 von 17

- K3m** An Achse 1 ist die Radhausinnenverkleidung im Bereich des Motorschutzes (bei Lenkeinschlag vor Radmitte) um 5 mm nach innen dauerhaft zu verformen (z.B. Erwärmen) bzw. die Radhausinnenverkleidung in diesem Bereich zu entfernen.
- K3s** An Achse 1 ist die Spritzwand bzw. die Radhausinnenverkleidung hinter Radmitte an den dahinterliegenden Rahmenfalz anzulegen und dauerhaft zu befestigen.
- K41** An Achse 1 ist durch Nacharbeiten der Radhausausschnittkanten eine ausreichende Freigängigkeit der Rad-Reifenkombination herzustellen.
- K42** An Achse 2 ist durch Nacharbeiten der Radhausausschnittkanten eine ausreichende Freigängigkeit der Rad-Reifenkombination herzustellen.
- K43** An Achse 1 ist durch Aufweiten der Kotflügel bzw. inneren Seitenteile eine ausreichende Freigängigkeit der Rad-Reifen-Kombination herzustellen.
- K44** An Achse 2 ist durch Aufweiten der Kotflügel bzw. inneren Seitenteile eine ausreichende Freigängigkeit der Rad-Reifenkombination herzustellen.
- K45** An Achse 1 ist durch Nacharbeiten der Radhausinnenkotflügel, Kunststoffeinsätze bzw. deren Befestigungsteile eine ausreichende Freigängigkeit der Rad-Reifenkombination herzustellen. Ein evtl. vorhandener Spritzschutz für den Ansaugweg des Luftfilters muss erhalten bleiben.
- K46** An Achse 2 ist durch Nacharbeiten der Radhausinnenkotflügel, Kunststoffeinsätze bzw. deren Befestigungsteile eine ausreichende Freigängigkeit der Rad-Reifenkombination herzustellen.
- K4i** An Achse 2 ist die Radhausinnenverkleidung an der Radhausausschnittkante auszuschneiden bzw. um 5 mm zu kürzen und anschließend dauerhaft neu zu befestigen.
- K56** Durch Nacharbeit der Heckschürze am Übergang zum Radhausausschnitt ist eine ausreichende Freigängigkeit der Rad-Reifenkombination herzustellen.
- K5c** An Achse 1 sind die Radhausausschnittkanten im Bereich 100 mm vor bis 200 mm hinter Radmitte vollständig umzulegen.
- K5d** An Achse 1 sind die Radhausausschnittkanten im Bereich 200 mm vor bis 200 mm hinter Radmitte vollständig umzulegen.
- K6g** An Achse 2 ist die Befestigungslasche der Heckschürze am Übergang zur Radhausausschnittkante um 5 mm zu kürzen oder um das gleiche Maß nach hinten/oben zu biegen.
- K6h** An Achse 2 ist die Befestigungslasche der Heckschürze am Übergang zur Radhausausschnittkante um 10 mm zu kürzen oder um das gleiche Maß nach hinten/oben zu biegen. Die Befestigungsschraube ist soweit wie möglich nach hinten zu versetzen.
- K6i** An Achse 2 sind die in das Radhaus ragenden Kanten der Heckschürze auf einer Länge von 100 mm bis auf die Innenkontur des umgelegten Radlaufes folgend zu kürzen.
- K6w** An Achse 2 sind die Kunststoff-Radhausausschnittkanten im Bereich 200 mm vor bis 200 mm hinter Radmitte um 5 mm auszuschneiden bzw. zu kürzen.
- K8c** An Achse 2 sind die Radhausausschnittkanten im Bereich 200 mm vor bis 100 mm hinter Radmitte um 5 mm aufzuweiten.

Anlage 4 zum Prüfbericht Nr. **55035623** (1. Ausfertigung)Prüfgegenstand
HerstellerPKW-Sonderrad 9Jx20 H2 Typ GPX 9020
Superior Industries Leichtmetallräder Germany GmbH

Seite 13 von 17

- K8e** An Achse 2 sind die Radhausausschnittkanten im Bereich 200 mm vor bis 200 mm hinter Radmitte um 5 mm aufzuweiten.
- K8f** An Achse 2 sind die Radhausausschnittkanten im Bereich 400 mm bis 100 mm vor Radmitte um 5 mm aufzuweiten.
- K8h** An Achse 2 sind die Radhausausschnittkanten im Bereich 300 mm vor bis 200 mm hinter Radmitte um 5 mm aufzuweiten.
- K8m** An Achse 2 sind die Radhausausschnittkanten im Bereich 300 mm vor bis 200 mm hinter Radmitte um 10 mm aufzuweiten.
- K8o** An Achse 2 sind die Radhausausschnittkanten im Bereich 300mm vor bis 100mm hinter Radmitte um 10mm aufzuweiten.
- K8s** An Achse 2 sind die Radhausausschnittkanten im Bereich 300 mm vor bis 200 mm hinter Radmitte um 15 mm aufzuweiten.
- KMV** Betrifft nur Fahrzeugvarianten mit serienmäßigen Kunststoffverbreiterungen bzw. mit zusätzlichen Kotflügelverbreiterungen (Radlaufleisten).
- KOV** Betrifft nur Fahrzeugvarianten ohne serienmäßige Kunststoffverbreiterungen bzw. ohne zusätzliche Kotflügelverbreiterungen (Radlaufleisten).
- Lim** Die Rad-/Reifen-Kombination ist zulässig für Fahrzeugausführungen der Karosserieform Limousine.
- M+S** Diese Reifengröße ist nur zulässig als M+S-Bereifung.
- MpH** Auch zulässig für Fahrzeugausführungen mit Hybridantrieb (Hybridelektrofahrzeug; HEV), incl. Plug-in Hybrid Fahrzeuge bzw. extern aufladbare Hybrid-Elektro-Fahrzeuge (PHEV bzw. OVC-HEV).
- NBF** Nicht für gepanzerte bzw. beschussgeschützte Fahrzeugausführungen.
- NoD** Nicht zulässig für Fahrzeugausführungen mit Dieselmotor.
- NoE** Nicht für "reines" Elektrofahrzeug (Battery Electric Vehicle "BEV").
- NoP** Nicht für Plug-in Hybrid-Fahrzeuge bzw. extern aufladbare Hybrid-Elektro-Fahrzeuge (PHEV bzw. OVC-HEV).
- R02** Diese Reifengröße ist nur an Achse 1 zulässig.
- R03** Diese Reifengröße ist nur an Achse 2 zulässig.
- R37** Diese Reifengröße ist nicht geprüft für Fahrzeuge, die serienmäßig ausschließlich mit größeren und/oder breiteren Reifengrößen (u. a. Fahrzeugschein, Zulassungsbescheinigung I, COC-Papier oder Bedienungsanleitung) ausgerüstet sind.
- R70** Für das Fahrzeug ist die Reifengröße auf der im Gutachten genannten Radgröße durch den Reifenhersteller zu bestätigen. Diese Bestätigung ist vom Führer des Fahrzeugs mitzuführen.

Anlage 4 zum Prüfbericht Nr. **55035623** (1. Ausfertigung)Prüfgegenstand
HerstellerPKW-Sonderrad 9Jx20 H2 Typ GPX 9020
Superior Industries Leichtmetallräder Germany GmbH

Seite 14 von 17

R91 Diese Reifengröße ist zulässig bei Fahrzeugen mit serienmäßiger Reifengröße 245/45R19 (u. a. Fahrzeugschein, Zulassungsbescheinigung I, COC-Papier oder Bedienungsanleitung).

R92 Diese Rad-Reifen-Kombination(en) ist/sind nur zulässig bei Fahrzeugen mit serienmäßiger Reifengröße 235/45R18 oder 235/40R19 (u. a. Fahrzeugschein, Zulassungsbescheinigung I, COC-Papier oder Bedienungsanleitung).

RQ3 Diese Rad-Reifen-Kombinationen sind zulässig bei Fahrzeugen mit Radhausverbreiterungen (Kotflügelverbreiterungen, Radlaufleisten) in Verbindung mit wahlweisen Serien-Rädern: 8,5x19, ET38 mit 255/45R19 bzw. 8,5x20, ET38 mit 255/40R20 (u.a. Fahrzeugschein, Zulassungsbescheinigung I, COC-Papier oder Bedienungsanleitung).

S01 Zur Befestigung der Räder dürfen nur die mitgelieferten Befestigungsmittel Nr. S01 (siehe Seite 1) verwendet werden.

S02 Zur Befestigung der Räder dürfen nur die mitgelieferten Befestigungsmittel Nr. S02 (siehe Seite 1) verwendet werden.

S03 Zur Befestigung der Räder dürfen nur die mitgelieferten Befestigungsmittel Nr. S03 (siehe Seite 1) verwendet werden.

S04 Zur Befestigung der Räder dürfen nur die mitgelieferten Befestigungsmittel Nr. S04 (siehe Seite 1) verwendet werden.

S05 Zur Befestigung der Räder dürfen nur die mitgelieferten Befestigungsmittel Nr. S05 (siehe Seite 1) verwendet werden.

T00 Reifen (LI 100) nur zulässig für Fahrzeuge mit zul. Achslasten bis 1600 kg (Fzg.-Schein, Ziff. 16 bzw. Zulassungsbescheinigung Feld 8). Abschlüsse der Tragfähigkeit aufgrund der Bauartbedingten Höchstgeschwindigkeit (Fzg.-Schein, Ziff. 6 bzw. Zulassungsbescheinigung Feld T) sind zu berücksichtigen.

T02 Reifen (LI 102) nur zulässig für Fahrzeuge mit zul. Achslasten bis 1700 kg (Fzg.-Schein, Ziff. 16 bzw. Zulassungsbescheinigung Feld 8). Abschlüsse der Tragfähigkeit aufgrund der Bauartbedingten Höchstgeschwindigkeit (Fzg.-Schein, Ziff. 6 bzw. Zulassungsbescheinigung Feld T) sind zu berücksichtigen.

T88 Reifen (LI 88) nur zulässig für Fahrzeuge mit zul. Achslasten bis 1120 kg (Fzg.-Schein, Ziff. 16 bzw. Zulassungsbescheinigung Feld 8). Abschlüsse der Tragfähigkeit aufgrund der Bauartbedingten Höchstgeschwindigkeit (Fzg.-Schein, Ziff. 6 bzw. Zulassungsbescheinigung Feld T) sind zu berücksichtigen.

T90 Reifen (LI 90) nur zulässig für Fahrzeuge mit zul. Achslasten bis 1200 kg (Fzg.-Schein, Ziff. 16 bzw. Zulassungsbescheinigung Feld 8). Abschlüsse der Tragfähigkeit aufgrund der Bauartbedingten Höchstgeschwindigkeit (Fzg.-Schein, Ziff. 6 bzw. Zulassungsbescheinigung Feld T) sind zu berücksichtigen.

Anlage 4 zum Prüfbericht Nr. **55035623** (1. Ausfertigung)Prüfgegenstand
HerstellerPKW-Sonderrad 9Jx20 H2 Typ GPX 9020
Superior Industries Leichtmetallräder Germany GmbH

Seite 15 von 17

T91 Reifen (LI 91) nur zulässig für Fahrzeuge mit zul. Achslasten bis 1230 kg (Fzg.-Schein, Ziff. 16 bzw. Zulassungsbescheinigung Feld 8). Abschläge der Tragfähigkeit aufgrund der Bauartbedingten Höchstgeschwindigkeit (Fzg.-Schein, Ziff. 6 bzw. Zulassungsbescheinigung Feld T) sind zu berücksichtigen.

T92 Reifen (LI 92) nur zulässig für Fahrzeuge mit zul. Achslasten bis 1260 kg (Fzg.-Schein, Ziff. 16 bzw. Zulassungsbescheinigung Feld 8). Abschläge der Tragfähigkeit aufgrund der Bauartbedingten Höchstgeschwindigkeit (Fzg.-Schein, Ziff. 6 bzw. Zulassungsbescheinigung Feld T) sind zu berücksichtigen.

T93 Reifen (LI 93) nur zulässig für Fahrzeuge mit zul. Achslasten bis 1300 kg (Fzg.-Schein, Ziff. 16 bzw. Zulassungsbescheinigung Feld 8). Abschläge der Tragfähigkeit aufgrund der Bauartbedingten Höchstgeschwindigkeit (Fzg.-Schein, Ziff. 6 bzw. Zulassungsbescheinigung Feld T) sind zu berücksichtigen.

T94 Reifen (LI 94) nur zulässig für Fahrzeuge mit zul. Achslasten bis 1340 kg (Fzg.-Schein, Ziff. 16 bzw. Zulassungsbescheinigung Feld 8). Abschläge der Tragfähigkeit aufgrund der Bauartbedingten Höchstgeschwindigkeit (Fzg.-Schein, Ziff. 6 bzw. Zulassungsbescheinigung Feld T) sind zu berücksichtigen.

T95 Reifen (LI 95) nur zulässig für Fahrzeuge mit zul. Achslasten bis 1380 kg (Fzg.-Schein, Ziff. 16 bzw. Zulassungsbescheinigung Feld 8). Abschläge der Tragfähigkeit aufgrund der Bauartbedingten Höchstgeschwindigkeit (Fzg.-Schein, Ziff. 6 bzw. Zulassungsbescheinigung Feld T) sind zu berücksichtigen.

T96 Reifen (LI 96) nur zulässig für Fahrzeuge mit zul. Achslasten bis 1420 kg (Fzg.-Schein, Ziff. 16 bzw. Zulassungsbescheinigung Feld 8). Abschläge der Tragfähigkeit aufgrund der Bauartbedingten Höchstgeschwindigkeit (Fzg.-Schein, Ziff. 6 bzw. Zulassungsbescheinigung Feld T) sind zu berücksichtigen.

T97 Reifen (LI 97) nur zulässig für Fahrzeuge mit zul. Achslasten bis 1460 kg (Fzg.-Schein, Ziff. 16 bzw. Zulassungsbescheinigung Feld 8). Abschläge der Tragfähigkeit aufgrund der Bauartbedingten Höchstgeschwindigkeit (Fzg.-Schein, Ziff. 6 bzw. Zulassungsbescheinigung Feld T) sind zu berücksichtigen.

T99 Reifen (LI 99) nur zulässig für Fahrzeuge mit zul. Achslasten bis 1550 kg (Fzg.-Schein, Ziff. 16 bzw. Zulassungsbescheinigung Feld 8). Abschläge der Tragfähigkeit aufgrund der Bauartbedingten Höchstgeschwindigkeit (Fzg.-Schein, Ziff. 6 bzw. Zulassungsbescheinigung Feld T) sind zu berücksichtigen.

Anlage 4 zum Prüfbericht Nr. **55035623** (1. Ausfertigung)
 Prüfgegenstand
 Hersteller

 PKW-Sonderrad 9Jx20 H2 Typ GPX 9020
 Superior Industries Leichtmetallräder Germany GmbH

Seite 16 von 17

V00 Unterschiedliche Reifengrößen auf Vorder- und Hinterachse sind nicht zulässig für Fahrzeugausführungen mit Allradantrieb (z.B. AWD, 4-Matic, Syncro, 4x4, ...).

V20 Bei Verwendung verschiedener Reifengrößen an Vorder- und Hinterachse sind folgende Reifenkombinationen, sofern die Reifengrößen in der Spalte "Reifen" aufgeführt sind, möglich:

	Vorderachse	Hinterachse
Nr. 1	225/35R20	255/30R20, 265/30R20
Nr. 2	235/30R20	265/25R20, 275/25R20, 285/25R20
Nr. 3	235/35R20	265/30R20, 275/30R20
Nr. 4	235/45R20	255/40R20, 265/40R20
Nr. 5	235/50R20	255/45R20, 265/45R20, 295/40R20
Nr. 6	245/30R20	275/25R20, 285/25R20, 295/25R20
Nr. 7	245/35R20	265/30R20, 275/30R20, 285/30R20, 295/30R20
Nr. 8	245/40R20	275/35R20, 285/35R20
Nr. 9	245/45R20	275/40R20, 285/40R20
Nr. 10	255/30R20	295/25R20, 305/25R20
Nr. 11	255/35R20	285/30R20, 295/30R20
Nr. 12	255/40R20	285/35R20, 295/35R20
Nr. 13	255/45R20	285/40R20
Nr. 14	265/30R20	305/25R20, 325/25R20

Es sind nur Reifen eines Herstellers und achsweise eines Profiltyps zulässig, für die der Reifen- oder Fahrzeughersteller die Eignung für das jeweilige Fahrzeug bestätigt. Diese Bestätigung ist vom Führer des Fahrzeugs mitzuführen.

VoA Nicht für Fahrzeugausführung VW Passat Alltrack (Typ 3C, 3c).

X27 Nicht zulässig bei Fahrzeugen (Audi A6 allroad, Typ 4B, 4F, 4F1) mit serienmäßigen Reifengrößen 215/65R16, 215/55R17, 225/55R17 oder 245/45R18 (u. a. Fahrzeugschein, Zulassungsbescheinigung I, COC-Papier oder Bedienungsanleitung).

X28 Nur zulässig bei Fahrzeugen (Audi A6 Allroad, Typ 4B, 4F) mit serienmäßigen Reifengrößen 215/65R16, 215/55R17, 225/55R17 oder 245/45R18 (u. a. Fahrzeugschein, Zulassungsbescheinigung I, COC-Papier oder Bedienungsanleitung).

X72 Diese Reifengröße ist zulässig bei Fahrzeugen mit serienmäßiger Reifengröße 235/55R17, 235/50R18 oder 235/45R19 (u.a. Fahrzeugschein, Zulassungsbescheinigung I, COC-Papier oder Bedienungsanleitung).

Z20 Diese Rad-Reifen-Kombinationen sind zulässig bei Fahrzeugen mit 20-Zoll-Serien-Reifengrößen (u.a. Fahrzeugschein, Zulassungsbescheinigung I, COC-Papier oder Bedienungsanleitung).

Anlage 4 zum Prüfbericht Nr. **55035623** (1. Ausfertigung)

Prüfgegenstand
Hersteller

PKW-Sonderrad 9Jx20 H2 Typ GPX 9020
Superior Industries Leichtmetallräder Germany GmbH

Seite 17 von 17

Prüfort und Prüfdatum

Die Verwendungsprüfung fand am 9. August 2023 in Lamsheim statt.

Prüfergebnis

Aufgrund der durchgeführten Prüfungen bestehen keine technischen Bedenken o.g. Sonderräder unter Beachtung der Auflagen und Hinweise zu verwenden.


Die in diesem Gutachten aufgeführten Fahrzeugtypen entsprechen auch nach der Umrüstung den heute gültigen Vorschriften der StVZO. Das Gutachten verliert seine Gültigkeit, wenn sich entsprechende Bauvorschriften der StVZO ändern oder an den Kraftfahrzeugen Änderungen eintreten, die die Begutachtungspunkte beeinflussen.

Das Gutachten umfasst Blatt 1 bis 17 und gilt für Sonderräder ab Herstellungsdatum Mai 2023.

Der Technische Dienst Typprüfstelle Fahrzeuge/Fahrzeugteile der TÜV Rheinland Kraftfahrt GmbH, Am Grauen Stein, 51105 Köln ist mit seinem Ingenieurzentrum Technologiezentrum Typprüfstelle, Lamsheim für die angewendeten Prüfverfahren vom Kraftfahrt-Bundesamt entsprechend EG-FGV für das Typgenehmigungsverfahren des KBA unter der Nummer KBA-P 00010-96 benannt.

Lamsheim, 9. August 2023

SBC



Blauth

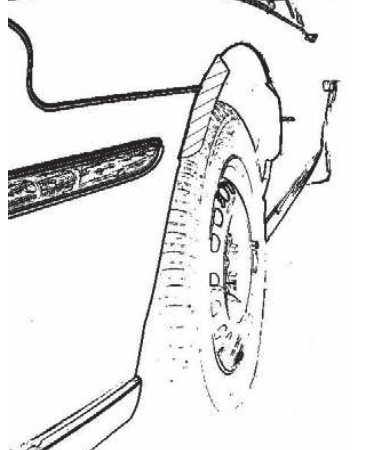
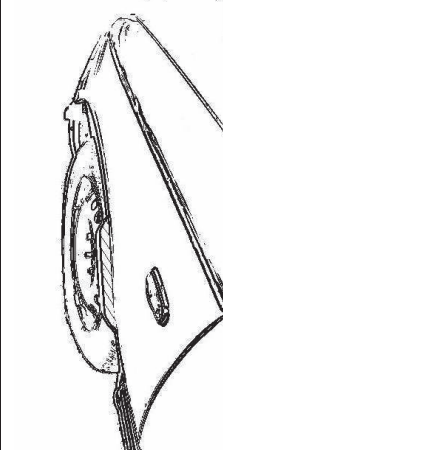

00414580.DOC

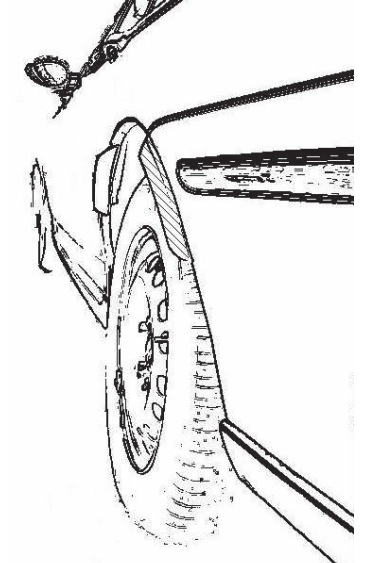
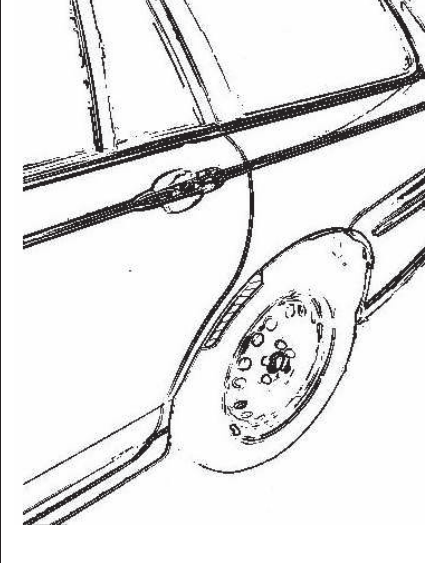

Hinweisblatt „Radabdeckung“

Die nachfolgenden Bilder stellen schematisch dar, wie und an welchen Stellen die Radabdeckung mit Hilfe von Zusatzleisten (schraffiert), die im Fachhandel (auch als Meterware) in verschiedenen Breiten erhältlich sind, gem. den Auflagen

K1a, K1b, K1c und
K2a, K2b, K2c

hergestellt werden können. Die Zusatzleisten sind dauerhaft an die äußeren Kotflügelkanten zu kleben.

Vorderachse		
		
Auflage „K1a“	Auflage „K1b“	Auflage „K1c“
Beispiel für eine Leiste im Bereich 0° bis 30° vor der Radmitte	Beispiel für eine Leiste im Bereich 0° bis 50° hinter der Radmitte	Beispiel für eine Leiste im Bereich von 30° vor bis 50° hinter der Radmitte

Hinterachse		
		
Auflage „K2b“	Auflage „K2a“	Auflage „K2c“
Beispiel für eine Leiste im Bereich 0° bis 50° hinter der Radmitte	Beispiel für eine Leiste im Bereich 0° bis 30° vor der Radmitte	Beispiel für eine Leiste im Bereich von 30° vor bis 50° hinter der Radmitte

- Zur Weitergabe an den Endverbraucher -

Pflegehinweise für Leichtmetallräder

Herzlichen Glückwunsch zum Kauf Ihrer Leichtmetallräder! Damit Sie lange Freude daran haben, beachten Sie bitte die folgenden Pflegehinweise. Einflüsse wie Bremsstaub, Schmutz, Feuchtigkeit, Salz und Steine lassen sich nicht vermeiden, aber ihre Auswirkung auf die Felgen lässt sich durch sorgfältige Pflege beseitigen oder minimieren.

REINIGUNGSINTERVALLE

Bleiben Verschmutzungen längere Zeit auf der Felge haften, kann dies zu Dauerschäden führen. Deshalb empfehlen wir Reinigungsintervalle von höchstens zwei Wochen. Dabei sollten die Räder außen und innen gründlich von allen Verschmutzungen befreit werden. In der Winterzeit sollten die Felgen einmal pro Woche gereinigt werden. Kleine Lackschäden sind unbedingt sofort mit Klarlack auszubessern, um eine unterwandernde Korrosion zu vermeiden.

REINIGUNGSMITTEL

Warmes Wasser mit Spülmittel oder Auto-Shampoo sind die Mittel der Wahl. Sollten Sie sich für Felgenreiniger entscheiden, beachten Sie unbedingt die Herstellerangaben und die vorgegebene Einwirkzeit. Verzichten Sie auf säure-, laugen- oder alkoholhaltige Reinigungsmittel, da diese den Lack und eventuell auch das Bremssystem in Mitleidenschaft ziehen können.

REINIGUNGSTIPPS

- Um ein Eintrocknen des Reinigers zu vermeiden, sollten die Felgen bei der Reinigung kalt sein
- Verwenden Sie nur saubere und weiche Schwämme oder Bürsten
- Aggressive Reinigungsgegenstände und -mittel wie Stahlwolle oder Scheuersand sind bei einer Reinigung von Leichtmetallfelgen fehl am Platz
- Falls Sie sich für einen Felgenreiniger entscheiden, überschreiten Sie auf keinen Fall dessen maximale Einwirkzeit
- Nach dem Reinigungsvorgang ist der Reiniger gründlich abzuwaschen
- Zu einer sorgfältigen Reinigung gehören immer auch die Innenseiten
- Bessern Sie Lackschäden sofort aus, um Oxidation zu verhindern
- Mit handelsüblicher Felgenversiegelung sorgen Sie im Übrigen für zusätzlichen Schutz, aber auch hier sind unbedingt die Herstellerangaben zu beachten
- Autowaschanlagen mit härteren Bürsten sollten Sie meiden

Die Nichtbeachtung dieser Pflegehinweise führt nicht zum generellen Verlust der Garantieansprüche, kann aber zu Beschädigungen der Leichtmetallfelgen führen, die nach den vorstehenden Garantiebedingungen nicht unter die Garantie fallen.

GARANTIEAUSFALL BEI DER SO GENANNTEN „OPTISCHEN RADAUFBEREITUNG“!

Einige Werkstätten bieten eine optische Rad- oder Felgenaufbereitung an und versprechen damit Schäden am Rad zu reparieren. Dieser Vorgang ist ein schwerer Eingriff in die Beschaffenheit und Festigkeit einer Felge, z. B. durch spanende Verfahren oder starke Erhitzung, und führt deshalb zum Erlöschen der Garantie! Aus Sicherheitsgründen raten wir dringend von der optischen Radaufbereitung ab.